


A6HF

滑动型DIP开关

作业效率高、在以往的薄型 (1.55mm) 中增加了高度2.3mm型

- 采用镀金双接点，确保出色的可靠性。
- 备有适用于自动贴装的压花带包装规格。
(同时备有小包装规格)
- 采用了具有良好耐热性的材料，保持了高耐热性。
(回流焊接峰值温度260°C)

符合RoHS



■种类

类型 (拨杆颜色)		标准型 (白)		
极数	固定杆装 包装单位	固定杆装	压花带装	
			标准装 (2,000个单位)	小包装 (500个单位)
			2	125
4	70	A6HF-4102	A6HF-4102-P	A6HF-4102-PM
6	50	A6HF-6102	A6HF-6102-P	A6HF-6102-PM
8	40	A6HF-8102	A6HF-8102-P	A6HF-8102-PM
10	30	A6HF-0102	A6HF-0102-P	A6HF-0102-PM

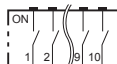
注:本品带密封带。

■额定值/性能

额定值 (阻性负载)	DC24V 25mA、DC3.5V 10μA (最小电流)
使用环境温度	-30~+85°C 60%RH以下 (无结冰、无凝露)
使用环境湿度	35%~95%RH (+5~+35°C)
绝缘电阻	100MΩ以上 (以DC100V绝缘电阻计测量)
接触电阻 (初始值)	200mΩ以下
耐电压	端子间AC300V 1min
振动	误动作 10~55Hz 双振幅1.5mm
冲击	误动作 490m/s ² 以上
电气寿命	1,000次以上
清洗	可
保护结构	IEC IP40
操作力	0.29~4.9N
重量	0.08g (2极) 0.13g (4极) 0.19g (6极) 0.25g (8极) 0.3g (10极)

■内部接线

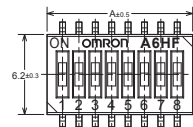
内部连接图
(TOP VIEW)



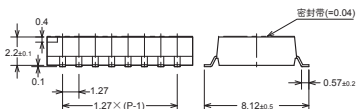
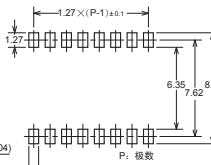
■外形尺寸(单位: mm)

●标准型

A6HF-□102



印刷基板加工尺寸
(TOP VIEW)



极数	型号	A
2	A6HF-2102	3.67
4	A6HF-4102	6.21
6	A6HF-6102	8.75
8	A6HF-8102	11.29
10	A6HF-0102	13.83

注:上述的各种机型外型尺寸, 没有指定部分的公差为±0.4mm。

■请正确使用

★「共通注意事项」请参见相关页。