

加工性能

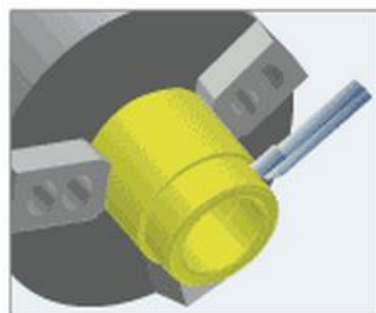
▶ 动力刀塔相关规格

输出功率	1.2 kW (1.6 HP)
马达型号	FANUC β8 / 3000 is
最大钻孔能力	M8 * P1.25
最大铣削能力	Ø 12 * 10 mm
齿轮比	22 : 15


▶ 复合车铣能力

	刀具	主轴转速 (rpm)	切削速率 (mm/min..)	切削速度 (m/min..)	切削深度 (mm)
钻孔	Ø 13 HSS	650	65	26.5	无
端铣刀	Ø 12 HSS end drill	600	60	无	0.39
攻牙	M8 * P1.25	600	750	15	无

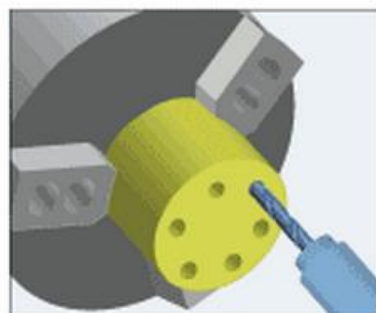
▶ 程泰多功能车削中心可于一个工程内完成下列工作：



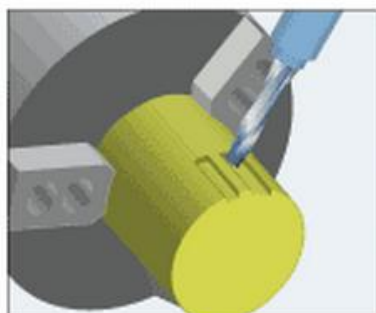
車削



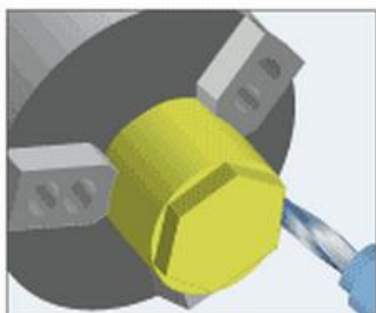
側向鑽孔及攻牙



端面鑽孔及攻牙



鍵槽加工



輪廓加工

